


APLICAÇÃO

Transporte de produtos embalados e acondicionados em caixas, em processos a transferência e movimentação.

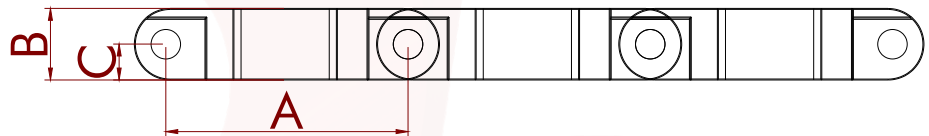
DADOS GERAIS

Termoplástico injetado em PEAD e PP com rolos em POLIACETAL. Módulos com larguras de até 1109 mm, podendo variar de acordo com a tabela de PADRÕES DE LARGURA. Eixo do rolete em aço inoxidável (AISI 304).



ESPECIFICAÇÕES

| | |
|---------------|---------|
| (A) Passo | 50,8 mm |
| (B) Espessura | 15 mm |
| (C) Espessura | 7,5 mm |
| Ø Vareta | 5,70 mm |
| Vazão | 28,5% |



DADOS DA ESTEIRA

| Material | Temperatura de trabalho °C | Capacidade de carga Kgf/m* | Peso da esteira (Kg/m²) | Coefficiente de atrito | Cores padrões |
|------------|----------------------------|----------------------------|-------------------------|------------------------|---------------|
| PP | 10 à 100 | 2500 | 13,75 | 0,15 | |
| PEAD | -50 à 20 | 2000 | 12,78 | 0,13 | |
| POLIACETAL | -50 à 120 | 3250 | 16,35 | 0,13 | |

*Capacidade de carga em relação a metros de largura.

PADRÕES DE LARGURA (VARIAÇÃO DE + OU - 2MM)

| Material | Largura mínima (mm) | Incremento de largura (mm) | Larguras (mm) | | | | | |
|------------------------|---------------------|----------------------------|---------------|-------|-------|-------|--------|--------|
| | | | 205,5 | 287,7 | 411 | 493,2 | 500* | 616,5 |
| PP/PEAD/ POLIACETAL | 82,2 | 41,1 | 698,7 | 780,9 | 904,2 | 986,4 | 1109,7 | 1191,9 |

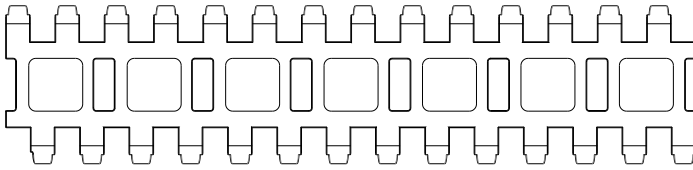
OBS: Para larguras diferentes dos padrões acima, consultar com a Engenharia da BUMERANGUE.

*Módulo único.

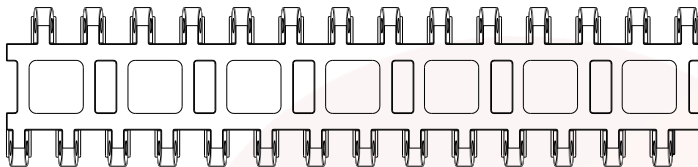


VISTA DO MÓDULO

Vista superior



Vista inferior



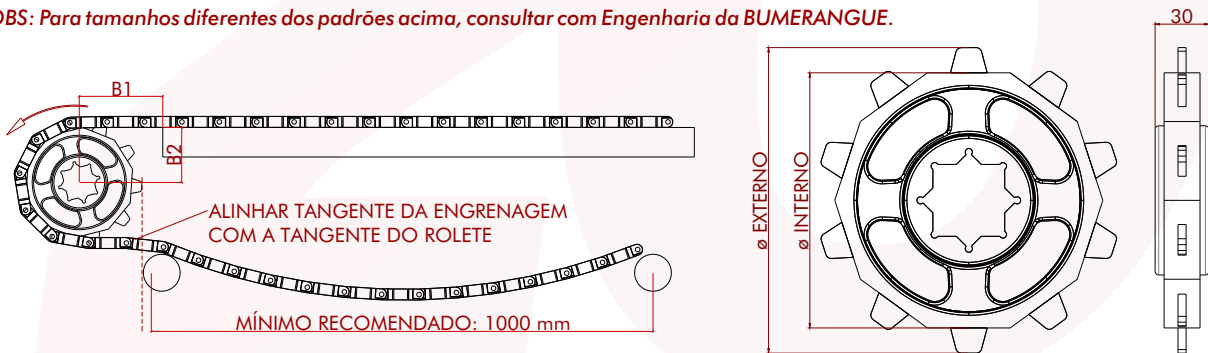
Vista lateral



ENGRENAGENS

| ENGRENAGEM | Nº de Dentes | ø Primitivo (mm) | ø Interno (mm) | ø Externo (mm) | Furo do eixo (mm) | Material | B1 (mm) | B2 (mm) |
|------------|--------------|------------------|----------------|----------------|-------------------|----------|---------|---------|
| EZ08RAC | 08 | 131 | 108 | 135 | 38,1/40/50 | Acetal | 64 | 60 |
| EZ10RAC | 10 | 164 | 142 | 170 | 38,1/40/50 | Acetal | 80 | 75 |

OBS: Para tamanhos diferentes dos padrões acima, consultar com Engenharia da BUMERANGUE.



ACESSÓRIOS

Talisa reta

| | |
|---------------|---------|
| (A) Altura | 40 mm |
| (B) Espessura | 15 mm |
| (C) Passo | 50,8 mm |

